









SNS 포스팅 가이드

1. 홍보할 광고주 선정

AC 센터 (<https://ac.linkprice.net/merchants/cps>)에 접속해 머천트 리스트를 확인하고
전체 승인 신청 또는 **홍보하고자 하는 머천트의** 로고 오른쪽에 '**자동승인**' 또는 '**수동승인**' 버튼을 클릭해주세요

전체 승인 신청 선택 승인 신청

<input checked="" type="checkbox"/>		HBX(hbx) 최대 4.2% 	<input checked="" type="checkbox"/> 자동승인	<input type="checkbox"/> 답링크	<input type="checkbox"/> 이벤트
<input type="checkbox"/>		메리어트(marriott) 최대 2.8% 	<input type="checkbox"/> 자동승인	<input type="checkbox"/> 답링크	<input type="checkbox"/> 이벤트
<input type="checkbox"/>		에스티코(stcomall) 최대 14% 	<input type="checkbox"/> 자동승인	<input type="checkbox"/> 답링크	<input type="checkbox"/> 이벤트
<input type="checkbox"/>		테라피폴(therapypol) 최대 7% 	<input type="checkbox"/> 자동승인	<input type="checkbox"/> 답링크	<input type="checkbox"/> 이벤트

※ 자동 승인 머천트 : 신청 즉시 홍보 가능

※ 수동 승인 머천트 : 머천트 승인 최대 이주일 이상 소요

2. 나만의 링크 추출하기

홍보할 상품의 주소창 url을 복사해서 AC 센터 상단의 '딥링크' 메뉴에서 변환해요!

- 딥링크(나만의 링크) : <https://ac.linkprice.net/adboxes/deep-link>

AC 센터 상단의 '딥링크' 클릭!

LinkPrice 어필리에이트 이벤트 인플루언서 리포트

머천트를 검색해 보세요

딥링크(DEEP LINK)란?

머천트의 이벤트, 기획전, 핫딜등 원하는 페이지 주소를 실적 추적이 가능한 광고링크로 변환하는 서비스입니다.

딥링크 익스텐션 다운로드

딥링크로 변환할 URL을 입력해주세요.복수의 URL을 변경하려면 엔터로 구분하여 입력해주세요. (최대 20개)

딥 링크로 변환 할 도메인 선택

<input type="radio"/> click.linkprice.com	<input checked="" type="radio"/> lpweb.kr	<input type="radio"/> linkmoa.kr
<input type="radio"/> lase.kr	<input type="radio"/> bestmore.net	<input type="radio"/> newtip.net

딥링크 변환

상품 페이지 url 을 붙여넣은 후, 하단의 '딥링크 변환' 버튼 클릭!

변환된 딥링크

딥링크가 정상적으로 생성되었습니다.

coupang

복사 * 숏링크 변환

'복사' 버튼을 클릭하면 나만의 링크 추출 완료!

* 나만의 링크를 단축링크로 만들고 싶다면 '숏링크 변환' 클릭!

3. SNS에 홍보하기 - 인스타그램



인스타그램 홍보 전 필수사항!

인스타그램 프로페셔널 계정 전환은 필수!
아래 링크를 통해 계정 전환을 진행해보세요

>> [인스타그램 프로페셔널 계정 전환 방법 보러가기](#)

변환한 **나만의 링크**를 포스팅에 꼭!
삽입해주어야 해요

4. 대가성 문구 넣기 - 인스타그램




대가성 문구는 필수!
인스타그램의 경우 본문의 첫부분에
#광고 또는 #협찬 해시태그 필수

알아두면 쓸모있는 인스타그램 홍보

1. 본인의 '카테고리에 잘 맞는 제품' 을 선정해요
2. 직접 구매해서 '써본 제품을 홍보' 하면 진정성 UP!
3. 자신의 '아이덴티티가 드러나는' 콘텐츠를 작성해요
4. 정보를 문의하는 팔로워 들에게 관련 정보를 친절하게 안내해주세요!

>> [공정거래 위원회 추천·보증 등에 관한 표시·광고 심사지침 보러가기](#)

5. SNS에 홍보 및 대가성 문구 넣기 - 페이스북



링크프라이스
5시간 전



링크프라이스
5시간 전

#광고

푸푸리 스타터 세트 2차 오픈!
기존 가격에서 무려 69%나 할인 판매 중!
불쾌한 냄새 완전 차단 토일렛 퍼퓸이예요!
▼ 구매는 여기서!

[App.ac/acSas245](https://www.app.ac/acSas245)



대가성 문구는 필수!
페이스북의 경우 본문의 첫부분에
#광고 또는 #협찬 해시태그 필수

변환한 **나만의 링크를 포스팅에 꼭!**
삽입해주어야 해요

알아두면 쓸모있는 페이스북 홍보

1. 본인의 '카테고리에 잘 맞는 제품' 을 선정해요
2. 직접 구매해서 '써본 제품을 홍보' 하면 진정성 UP!
3. 자신의 '아이덴티티가 드러나는' 콘텐츠를 작성해요
4. 정보를 문의하는 팔로워 들에게 관련 정보를 친절하게 안내해주세요!